

Čistička gramofonových desek

Obj. č.: 34 52 96



Vážený zákazníku,

děkujeme Vám za Vaši důvěru a za nákup čističky gramofonových desek.

Tento návod k obsluze je součástí výrobku. Obsahuje důležité pokyny k uvedení výrobku do provozu a k jeho obsluze. Jestliže výrobek předáte jiným osobám, dbejte na to, abyste jim odevzdali i tento návod k obsluze.

Ponechejte si tento návod, abyste si jej mohli znovu kdykoliv přečíst!


Účel použití

Zakoupením tohoto zařízení získáváte prostředek pro čištění a údržbu gramofonových desek. Tímto výrobkem můžete snadno a bez námahy, antistaticky vyčistit všechny staré a ušpiněné gramofonové desky. I všechny mokré desky budou vyčištěny opět do sucha. Všechny nové gramofonové desky budou v lázni této čističky zbaveny dokonale statického náboje


Díky této metodě můžete poslouchat muziku bez rušivých zvuků.

Použití a manipulace


V mycí vaničce je umístěn odkapávací stojánek



Odkapávač vyjměte z vaničky




Do mycí vaničky nalijte nefeděný čistící antistatický roztok ANTISTAT-MIXTURE (obj.č. 34 53 18). Hladina by měla sahát k hornímu okraji čistícího kartáče.



Jeden z obou unášečů desky má osičku. Navlékněte na ni gramofonovou desku a unášeče navzájem zasuňte. Jedním diskem lehce pootočte doprava a desku utáhněte. Současně s tím ochráněna etiketa desky před vlhkostí.




Desku zavěste na obou stranách do připravených zářezů v mycí vaničce.



Lehkým otáčením deskou za její horní hranu se provádí vlastní čištění a antistatická ochrana desky. Po několika otáčkách je deska vyčištěna a dlouhodobě ochráněna před statickým nábojem.



Nyní můžete unášče rozšroubovat.



Unášče položte naplocho na pracovní desku a potom do něj zasuňte druhý unášče s osičkou a deskou.




Nyní můžete vyjmout gramofonovou desku.



Postavte ji kolmo do odkapávače na cca 7 min.

Roztok ANTISTAT-MIXTURE nezanechává žádné stopy. V žádném případě desku nesušte pomocí utěrky!



Po použití může být zbytek roztoku pomocí trychtýře vrácen zpět do láhve.

Roztok ANTISTAT-MIXTURE může být použit několikanásobně. Náhradní naplnění s roztokem lze koupit pod obj. č. 34 53 18.



Bezpečnostní předpisy, údržba a čištění

Z bezpečnostních důvodů a z důvodů registrace (CE) neprovádějte žádné zásahy do čističky gramofonových desek. Případné opravy svěřte odbornému servisu. Nevystavujte tento výrobek přílišné vlhkosti, nenamáchejte jej do vody, nevystavujte jej vibracím, otřesům a přímému slunečnímu záření. Tento výrobek a jeho příslušenství nejsou žádné dětské hračky a nepatří do rukou malých dětí! Nenechávejte volně ležet obalový materiál. Fólie z umělých hmot představují veliké nebezpečí pro děti, neboť by je mohly spolknout.



Pokud si nebudete vědět rady, jak tento výrobek používat a v návodu nenajdete potřebné informace, spojte se s naší technickou poradnou nebo požádejte o radu kvalifikovaného odborníka.

Čistička nevyžaduje žádnou údržbu. K čištění pouzdra používejte pouze měkký, mírně vodou navlhčený hadřík. Nepoužívejte žádné prostředky na drhnutí nebo chemická rozpouštědla (ředidla barev a laků), neboť by tyto prostředky mohly poškodit povrch a pouzdro čističky.

Recyklace



Likviduje odpad na konci doby životnosti výrobku přiměřeně podle platných zákonných ustanovení.

Šetřete životní prostředí! Přispějte k jeho ochraně!

Záruka

Na čističku gramofonových desek poskytujeme **záruku 24 měsíců**.

Záruka se nevztahuje na škody, které vyplývají z neodborného zacházení, nehody, opotřebení, nedodržení návodu k obsluze nebo změn na výrobku, provedených třetí osobou.

Příklad tohoto návodu zajistila společnost Conrad Electronic Česká republika, s. r. o.

Všechna práva vyhrazena. Jakékoliv druhy kopií tohoto návodu, jako např. fotokopie, jsou předmětem souhlasu společnosti Conrad Electronic Česká republika, s. r. o. Návod k použití odpovídá technickému stavu při tisku! **Změny vyhrazeny!**

© Copyright Conrad Electronic Česká republika, s. r. o.

DO/11/2013